



# Pasos a paso

## Cómo completar el Formulario: Convocatoria 2025


### Paso 1

Ingresa a: <https://www.galeria.cu.ucr.ac.cr/>

### Paso 2

Lea las instrucciones de la página de inicio y luego presione el botón **“Ingresar al sistema”**

#### Galería del Consejo Universitario



La Galería del Consejo Universitario (Galería CU) es un espacio bimodal (físico y virtual) para la exhibición, divulgación y disfrute de las artes visuales.

Las personas interesadas en exponer en este espacio durante el **año 2025**, deben completar el formulario de inscripción. El Comité de Curaduría y Selección analizará las propuestas presentadas, escogerá 4 muestras y asignará las fechas de exhibición.

El periodo para completar la solicitud es del **6 de marzo al 30 de abril de 2024**.

Antes de iniciar el proceso de inscripción en la convocatoria 2025, tenga en cuenta lo siguiente:

1. Para registrar su propuesta requiere:

- Tener una cuenta de correo electrónico activa.
- Cinco fotografías en formato .jpg de diferentes obras que formen parte de la propuesta a exponer.
- Un documento de presentación de la exposición, de al menos 2500 caracteres; debe contener concepto de la obra, criterios técnicos y formales.
- Su hoja de vida o curriculum vitae en formato de documento portátil (pdf).

2. Puede consultar la **Guía de uso de la Galería CU**.

3. Las fechas disponibles para exponer durante el 2025 son:

- Del 20 de enero al 27 de febrero.
- Del 2 de junio al 10 de julio.
- Del 29 de setiembre al 6 de noviembre.
- Del 10 de noviembre al 18 de diciembre.

4. Debe ingresar al sistema y crear un usuario.

5. Debe completar el formulario de participación en la convocatoria 2025. Una vez terminado el plazo de la convocatoria el formulario no podrá ser modificado.

Ingresar al sistema

## Paso 3

Si ya tiene una cuenta registrada, digite su usuario y clave. Si es un usuario nuevo, ingrese en el link “**regístrese aquí**”

### Galería del Consejo




Ingrese su usuario y contraseña  
para ingresar al sistema

Usuario: correo electrónico

Clave: \*\*\*

Ingresar

Si aún no tiene cuenta, regístrese aquí.



La Galería del Consejo Universitario (Galería CU) es un espacio bimodal (físico y virtual) para la exhibición, divulgación y disfrute de las artes visuales.

Las personas interesadas en exponer en este espacio durante el año 2025, deben completar el formulario de inscripción. El Comité de Curaduría y Selección analizará las propuestas presentadas, escogerá 4 muestras y asignará las fechas de exhibición.

El periodo para completar la solicitud es del **6 de marzo al 30 de abril de 2024**.

Antes de iniciar el proceso de inscripción en la convocatoria 2025, tenga en cuenta lo siguiente:

1. Para registrar su propuesta requiere:

- Tener una cuenta de correo electrónico activa.
- Cinco fotografías en formato .jpg de diferentes obras que formen parte de la propuesta a exponer.
- Un documento de presentación de la exposición, de al menos 2500 caracteres; debe contener concepto de la obra, criterios técnicos y formales.
- Su hoja de vida o curriculum vitae en formato de documento portátil (pdf).

2. Puede consultar la [Guía de uso de la Galería CU](#).

3. Las fechas disponibles para exponer durante el 2025 son:

- Del 20 de enero al 27 de febrero.
- Del 2 de junio al 10 de julio.
- Del 29 de setiembre al 6 de noviembre.
- Del 10 de noviembre al 18 de diciembre.

4. Debe ingresar al sistema y crear un usuario.

5. Debe completar el formulario de participación en la convocatoria 2025. Una vez terminado el plazo de la convocatoria el formulario no podrá ser modificado.

Ingresar al sistema

## Paso 4

Complete los datos del formulario de registro y presione el botón **“Registrarme”**



 UNIVERSIDAD DE COSTA RICA

### Galería CU

#### Formulario de registro

Por favor complete la información que se le solicita para registrarse en el sistema.

**Nombre:**

**Apellidos:**

**Correo electrónico:**

**Teléfono:**

**Número de cédula:**

**Se registra como:**

**Clave de acceso:**

☐ Confirmo que he leído y acepto los [Términos y Condiciones](#) de uso de la Galería del Consejo Universitario.

@ 2022 Consejo Universitario, Universidad de Costa Rica - Teléfono: 2511-1300

 CU Consejo Universitario

Contáctenos

## Paso 5

Una vez que se haya registrado, ingrese al sitio de la Galería CU mediante el link disponible.

### Galería CU

#### Registro exitoso

Su usuario fue registrado y se le ha enviado un correo electrónico con la confirmación a la cuenta << XXX@gmail.com >>.

Ya puede [ingresar al sitio de la Galería CU.](#)



## Paso 6

En la opción del menú “**Mis datos**” puede corroborar su información personal y adjuntar su Hoja de vida (currículo).

### Galería CU

Mis datos

Mis exposiciones

Guía de funcionamiento

Plano de la galería

Salir

### Galería CU

En esta página web puede registrar sus propuestas de exposición para la Galería del Consejo Universitario.


En la opción **Mis datos** puede revisar y cambiar la información personal asociada a su cuenta.

En la opción **Mis exposiciones** puede ingresar nuevas propuestas de exposición o revisar la información de propuestas anteriores. Solamente podrá presentar una propuesta por año.

**\* IMPORTANTE:** Las solicitudes incompletas no serán evaluadas por el Comité de Curaduría y Selección y quedarán automáticamente descalificadas.

# Paso 7

Presione el botón **“Modificar mis datos”** para incluir su **Hoja de vida**

 UNIVERSIDAD DE COSTA RICA

**Galería CU**

- Mis datos
- Mis exposiciones
- Guía de funcionamiento
- Plano de la galería
- Salir

Inicio > Mis datos

**Mis datos personales:**

Nombre: XXXXX XXXXX


Correo electrónico: XXXXX@gmail.com

Teléfono: 00000000

Número de cédula: 1111111111

Se registra como: Artista

Aún no ha ingresado la hoja de vida.



Modificar mis datos

## Paso 8

Adjunte la **hoja de vida o currículum vitae en formato .pdf**. (**Nota:** el formulario no aceptará otro tipo de archivo).

Una vez realizado el adjunto, presione el botón de **“Guardar”**



UNIVERSIDAD DE COSTA RICA



### Galería CU

Mis datos

Mis exposiciones

Guía de funcionamiento

Plano de la galería

Salir

Inicio > Mis datos > Modificar mis datos personales

### Mis datos personales:

Nombre: Andrea

Apellidos: Jiménez Murillo

Correo electrónico: XXXX @gmail.com

Teléfono: 00000000

Número de cédula: 11111111

Se registra como: Artista

Adjunte la hoja de vida (currículum) en formato PDF:

Examinar...

No se ha seleccionado ningún archivo.

Guardar



## Paso 9

En la opción del menú, “**Mis exposiciones**” pueden registrar una exposición para este año, para ello utilice el botón indicado.



UNIVERSIDAD DE COSTA RICA



### Galería CU

Mis datos

Mis exposiciones

Guía de funcionamiento

Plano de la galería

Salir

Inicio > Mis exposiciones

### Mis exposiciones registradas:

Registrar una exposición para este año



No ha registrado aún ninguna exposición.



# Paso 10

Complete la información solicitada y presione el botón **“Registrar”**



## Galería CU

Mis datos

Mis exposiciones

Guía de funcionamiento

Plano de la galería

Salir

Inicio > Mis exposiciones > Registrar nueva exposición

## Registrar nueva exposición:

### Datos de la exposición:

Título de la exposición:

Título de la exposición

Cantidad de obras de la exposición:

Cantid

Presentación de la exposición (concepto de la obra, criterios técnicos y formales) (de 2500 a 3000 caracteres):

Estado de la exposición: [Seleccione...] v

Fecha en la que preferiría exponer (puede seleccionar más de una fecha):

- ☐ Del 20 de enero al 27 de febrero
- ☐ Del 2 de junio al 10 de julio
- ☐ Del 29 de setiembre al 6 de noviembre
- ☐ Del 10 de noviembre al 18 de diciembre
- ☐ Cualquiera

La asignación de la fecha queda sujeta a criterio del CCS.

Observaciones: (opcional)

**\* IMPORTANTE:** Las solicitudes incompletas no serán evaluadas por el Comité de Curaduría y Selección y quedarán automáticamente descalificadas.

Registrar



# Paso 11

Una vez que haya registrado la exposición, debe agregar las fotografías de las obras que componen la misma (mínimo 5). Para ello presione el botón “ **Registrar una nueva obra**”.

**Tenga en cuenta que puede “modificar la exposición” durante el periodo de recepción de propuestas.**



## Galería CU

Mis datos

Mis exposiciones

Guía de funcionamiento

Plano de la galería

Salir

Inicio > Mis exposiciones > Información de una exposición

Modificar la exposición

## Exposición:

Título de la exposición: Prueba 2024

**Presentación de la exposición:** Texto de prueba Lorem ipsum dolor sit amet, consectetur adipiscing elit. Nullam ligula dolor, sollicitudin a dolor eu, egestas efficitur leo. Donec ultrices orci at diam consequat, sit amet facilisis metus condimentum. Vivamus id nunc ligula. Aliquam eget eros eget mi rhoncus maximus et vel lorem. Maecenas lobortis turpis in felis molestie tincidunt. Sed consectetur accumsan tellus, at placerat sapien hendrerit a. Pellentesque lectus leo, ornare id purus ac, varius tristique nulla. Donec orci ligula, gravida in tellus id, aliquam pulvinar enim. Ut nec dui et lacus mattis egestas. Aliquam volutpat lacus ut faucibus elementum. In ut posuere dui, eget ultricies massa. Phasellus ultrices, neque non consequat tempus, diam quam vulputate massa, at imperdiet ex lacus in massa. Fusce lacinia lectus massa, id hendrerit neque volutpat non. Morbi faucibus diam ac dignissim tempor. Curabitur in posuere neque. Sed ac odio scelerisque, laoreet neque non, efficitur mi. Proin pulvinar viverra erat, a varius tellus ornare eget. Morbi quis sapien vel quam aliquet pretium. Sed sodales interdum nibh at sagittis. Etiam venenatis purus neque, id sollicitudin dolor dapibus at. Nullam porta purus ac ligula aliquet molestie. Fusce a ipsum lacinia, bibendum urna vitae, faucibus dui. Aliquam efficitur imperdiet rutrum. Maecenas fermentum magna libero, nec placerat justo tincidunt nec. Pellentesque luctus ultricies risus, accumsan semper augue sodales vestibulum. Nulla sit amet elit a lacus efficitur imperdiet sed vitae quam.

Cantidad de obras de la exposición: 15

Estado de la exposición: Avance del 50%

Fecha en la que preferiría exponer:

Del 29 de setiembre al 6 de noviembre

**Observaciones:** Lorem ipsum dolor sit amet, consectetur adipiscing elit. Nullam ligula dolor, sollicitudin a dolor eu, egestas efficitur leo. Donec ultrices orci at diam consequat, sit amet facilisis metus condimentum. Vivamus id nunc ligula. Aliquam eget eros eget mi rhoncus maximus et vel lorem. Maecenas lobortis turpis in felis molestie tincidunt. Sed consectetur accumsan tellus, at placerat sapien hendrerit a.

Propuesta para el año: 2025

Enviar su propuesta de exposición

## Obras:

Recuerde que debe incluir **al menos CINCO** obras para enviar su propuesta.

Registrar una nueva obra



No ha registrado aún ninguna obra.

Regresar

## Paso 12

Complete la información solicitada de cada una de las obras de su propuesta de exposición y presione el botón **“Registrar”**



UNIVERSIDAD DE COSTA RICA



### Galería CU

Mis datos

Mis exposiciones

Guía de funcionamiento

Plano de la galería

Salir

Inicio > Mis exposiciones > Exposición > Nueva obra

### Ingresar nueva obra:

No olvide que su exposición no será considerada si no completa toda la información requerida antes de enviar su propuesta.

#### Datos de la obra

Título de la obra:

Nombre del autor:

Técnica:

Año:

Ancho de la obra (en centímetros):

Alto de la obra (en centímetros):


Adjunte una foto de la obra (resolución mínima 300 dpi): (JPG solamente)

No se ha seleccionado ningún archivo.



# Paso 13

Una vez que haya ingresado al menos 5 obras, con su respectiva fotografía, se activa el botón “**Enviar su propuesta de exposición**”. De lo contrario su propuesta no podrá ser enviada.

 UNIVERSIDAD DE COSTA RICA

Galería CU

Mis datos

Mis exposiciones

Guía de funcionamiento

Plano de la galería

Salir

Inicio > Mis exposiciones > Información de una exposición

Modificar la exposición

Exposición:

Título de la exposición: Prueba 2024

**Presentación de la exposición:** Texto de prueba Lorem ipsum dolor sit amet, consectetur adipiscing elit. Nullam ligula dolor, sollicitudin a dolor eu, egestas efficitur leo. Donec ultrices orci at diam consequat, sit amet facilisis metus condimentum. Vivamus id nunc ligula. Aliquam eget eros eget mi rhoncus maximus et vel lorem. Maecenas lobortis turpis in felis molestie tincidunt. Sed consectetur accumsan tellus, at placerat sapien hendrerit a. Pellentesque lectus leo, ornare id purus ac, varius tristique nulla. Donec orci ligula, gravida in tellus id, aliquam pulvinar enim. Ut nec dui et lacus mattis egestas. Aliquam volutpat lacus ut faucibus elementum. In ut posuere dui, eget ultricies massa. Phasellus ultrices, neque non consequat tempus, diam quam vulputate massa, at imperdiet ex lacus in massa. Fusce lacinia lectus massa, id hendrerit neque volutpat non. Morbi faucibus diam ac dignissim tempor. Curabitur in posuere neque. Sed ac odio scelerisque, laoreet neque non, efficitur mi. Proin pulvinar viverra erat, a varius tellus ornare eget. Morbi quis sapien vel quam aliquet pretium. Sed sodales interdum nibh at sagittis. Etiam venenatis purus neque, id sollicitudin dolor dapibus at. Nullam porta purus ac ligula aliquet molestie. Fusce a ipsum lacinia, bibendum urna vitae, faucibus dui. Aliquam efficitur imperdiet rutrum. Maecenas fermentum magna libero, nec placerat justo tincidunt nec. Pellentesque luctus ultricies risus, accumsan semper augue sodales vestibulum. Nulla sit amet elit a lacus efficitur imperdiet sed vitae quam. Lorem ipsum dolor sit amet, consectetur adipiscing elit. Nullam ligula dolor, sollicitudin a dolor eu, egestas efficitur leo. Donec ultrices orci at diam consequat, sit amet facilisis metus condimentum. Vivamus id nunc ligula. Aliquam eget eros eget mi rhoncus maximus et vel lorem. Maecenas lobortis turpis in felis molestie tincidunt. Sed consectetur accumsan tellus, at placerat sapien hendrerit a. Lorem ipsum dolor sit amet, consectetur adipiscing elit. Nullam ligula dolor, sollicitudin a dolor eu, egestas efficitur leo. Donec ultrices orci at diam consequat, sit amet facilisis metus condimentum. Vivamus id nunc ligula. Aliquam eget eros eget mi rhoncus maximus et vel lorem. Maecenas lobortis turpis in felis molestie tincidunt. Sed consectetur accumsan tellus, at placerat sapien hendrerit a.

Cantidad de obras de la exposición: 15

Estado de la exposición: Avance del 50%

Fecha en la que preferiría exponer:

Del 29 de setiembre al 6 de noviembre

**Observaciones:** Lorem ipsum dolor sit amet, consectetur adipiscing elit. Nullam ligula dolor, sollicitudin a dolor eu, egestas efficitur leo. Donec ultrices orci at diam consequat, sit amet facilisis metus condimentum. Vivamus id nunc ligula. Aliquam eget eros eget mi rhoncus maximus et vel lorem. Maecenas lobortis turpis in felis molestie tincidunt. Sed consectetur accumsan tellus, at placerat sapien hendrerit a.

Propuesta para el año: 2025






La propuesta de esta exposición ya fue enviada para su consideración.

Enviar su propuesta de exposición

Obras:

Recuerde que debe incluir al menos CINCO obras para enviar su propuesta.

Registrar una nueva obra

	#	Título	Autor	Técnica	Año	Ancho (cm)	Alto (cm)	Fotografía
Modificar la obra	1	Sin título	Andrea Jiménez	Fotografía	2023	30	50	
Modificar la obra	2	Sin título	Andrea Jiménez	Fotografía	2023	30	50	
Modificar la obra	3	Sin título	Andrea Jiménez	Fotografía	2023	30	50	
Modificar la obra	4	Sin título	Andrea Jiménez	Fotografía	2023	30	50	
Modificar la obra	5	Sin título	Andrea Jiménez	Fotografía	2023	30	50	

Regresar

CU Consejo Universitario



## Paso 14

Una vez que envíe su propuesta de exposición, recibirá un correo de confirmación, en el que le indica las acciones realizadas.

Si desea salir del sistema, cierre su sesión en el botón que se encuentra en la esquina superior derecha de su pantalla.

**Nota:** Recuerde que posterior al envío de la propuesta, puede realizar las modificaciones que considere necesarias siempre y cuando no haya terminado el plazo de la convocatoria, el cual **vence el 30 de abril**.

The screenshot shows the top navigation bar of the Universidad de Costa Rica website. The logo and name 'UNIVERSIDAD DE COSTA RICA' are on the left. On the right, there is a 'Cerrar Sesión' button, which is circled in red. Below the navigation bar, the main content area is divided into a left sidebar and a main section. The sidebar, titled 'Galería CU', contains a list of links: 'Mis datos', 'Mis exposiciones', 'Guía de funcionamiento', 'Plano de la galería', and 'Salir'. The main section displays the breadcrumb 'Inicio > Mis exposiciones > Resultado del envío de la propuesta de exposición'. Below this, the title 'Galería del Consejo Universitario' is shown in orange, followed by the subtitle 'Envío de la exposición'. A green message states: 'Su propuesta de exposición fue enviada exitosamente.'